

# HOW-TO: ONLINE INSCHRIJVING KU LEUVEN

---

Ga naar: [www.kuleuven.be/inschrijvingen](http://www.kuleuven.be/inschrijvingen)

- Selecteer 'Je eerste inschrijving aan KU Leuven'
- Klik op de blauwe knop 'registreer je online'
- Kies 'Maak een account aan'
- Indien je reeds gebruik maakte van deze inschrijvingstoepassing, kies je 'Log in'.
- Was je vorig jaar reeds KU Leuven student gebruik dan de herinschrijving in je KU Loket, deze instructies zijn dan niet van toepassing voor jou

Inschrijving studenten

Welkom! Als nieuwe student vragen we je om eenmalig een account aan te maken, hiermee kan je:

- ✓ op elk moment de status van je inschrijving bekijken
- ✓ je studiekeuze wijzigen of een bijkomende opleiding toevoegen
- ✓ documenten opladen

**KU LEUVEN** **LUCA** **od'geop**  
SCHOOL OF ARTS HOGESCHOOL

**THOMAS MORE** **UC Leuven Limburg** **hogeschool vives**  
MOVING PAGES

**Maak een account**

Voornaam

Naam

E-mailadres

Wachtwoord

Bevestig wachtwoord

ik ben geen robot

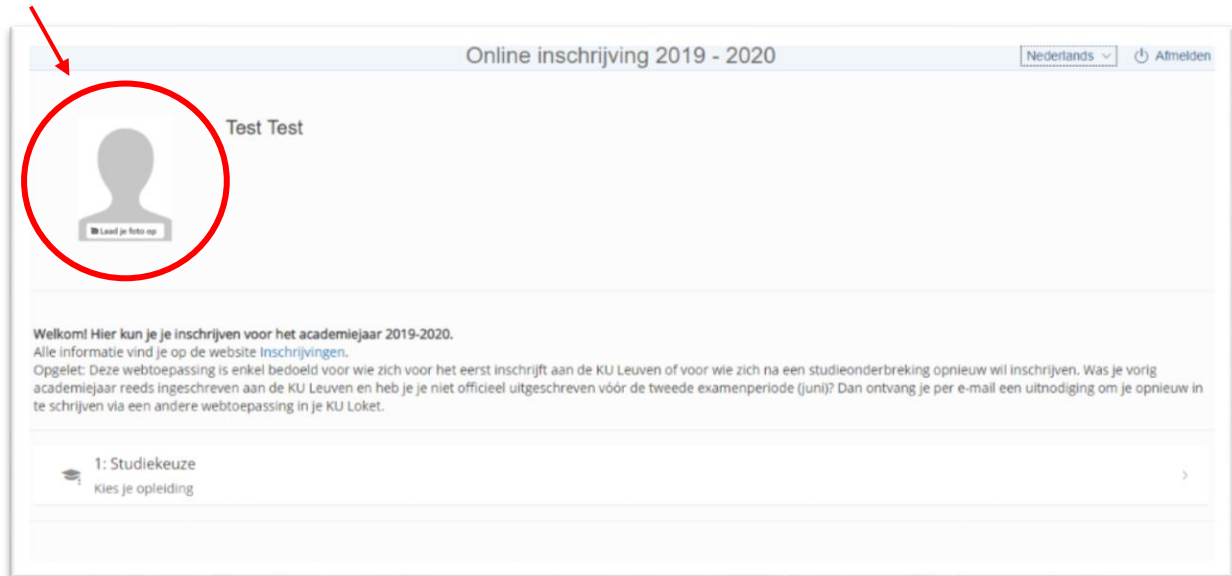
← Terug naar Inloggen

**Maak een account**

Eens ingelogd, kom je terecht op de welkomspagina van de inschijvingsmodule.

## Stap 1: Uploaden profielfoto:

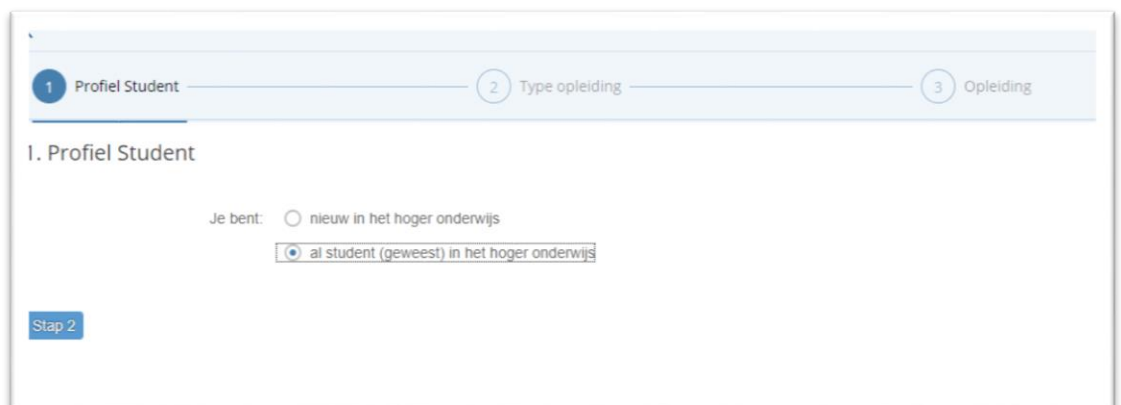
- Klik op het icoontje om een duidelijke profielfoto op te laden. Deze foto zal gebruikt worden op jouw studentenkaart. (Max. grootte: 3 MB)



## Stap 2: Bepalen studiekeuze:


Klik op '1: Studiekeuze'.

- Profiel student:
  - Selecteer: **'Al student geweest in het hoger onderwijs'**
  - Klik op 'Stap 2'



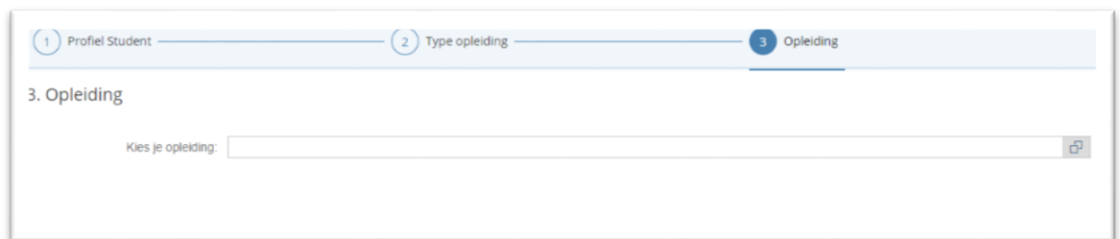
- Type Opleiding:
  - Selecteer: **'Interuniversiteit'**
  - Klik op 'Stap 3'

## 2. Type opleiding

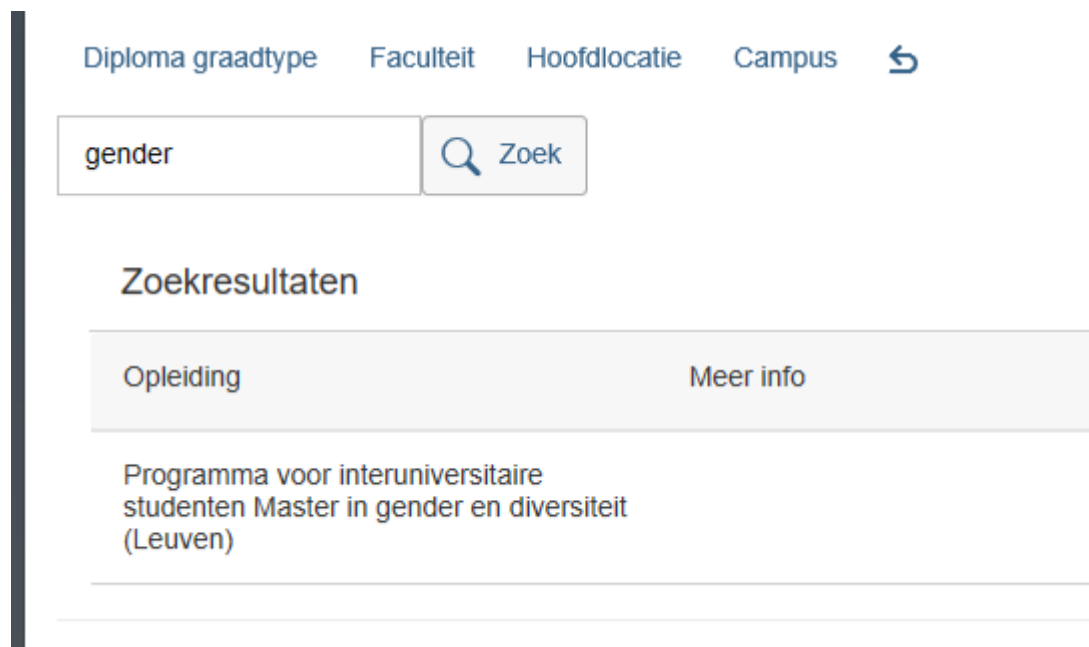
 Je hebt een hoofdschrijving aan een andere Belgische universiteit of een hogeschool van de associatie KU Leuven en je volgt in het kader van deze opleiding ook opleidingsonderdelen aan de KU Leuven.

- Schrijf je in voor een:
- Academische bachelor
  - Creditcontract
  - Getuigschrift
  - Master, voorbereiding en schakelprogramma
  - Postgraduaat en permanente vorming
  - Master-na-master en SLO
  - Doctoraat(sopleiding)
  - Open universiteit
  - Interuniversiteit
  - Vlerick
  - Gaststudent

- Opleiding:
  - Klap het selectievak '**Kies je opleiding**' open.

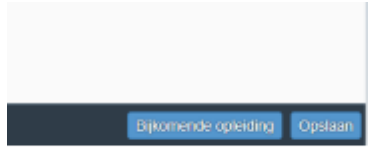


- In het pop-up venster selecteer je de opleiding die je wil volgen:
  - Typ in het zoekveld '**Gender**' en klik op zoeken.



- Klik, wanneer alle gegevens kloppen, op '**Bevestig**'.

- Indien je nog iets wenst aan te passen, kan je, door op de stappen in de blauwe balk te klikken, teruggaan naar vorige stappen in het selectieproces van je opleiding.
- Wens je nog een bijkomende opleiding toe te voegen, klik dan rechtsonder op **'Bijkomende opleiding'**. Zo niet, klik op **'Opslaan'**.



- Vervolgens kom je terug terecht op de startpagina van jouw online inschrijving. Vervolledig de overige stappen (persoons- en contactgegevens, achtergrondkenmerken, statuten...) op dezelfde manier om jouw dossier van voorinschrijving te vervolledigen.
- Let op: de **extra faciliteiten** (sportkaart, cultuurkaart, buspas) zijn **betalend en enkel bruikbaar in Leuven!** Denk goed na of je deze extra's wilt, na inschrijving kan je deze niet meer annuleren en verwachten we je betaling

### Stap 3: Documenten en afronden

In stap 7 van de online inschrijving zal je volgende documenten moeten opladen:

- Een pdf met foto of afdruk van je ID kaart
- Een toelating tot het programma = inschrijvingsbewijs van je hoofdinschrijving

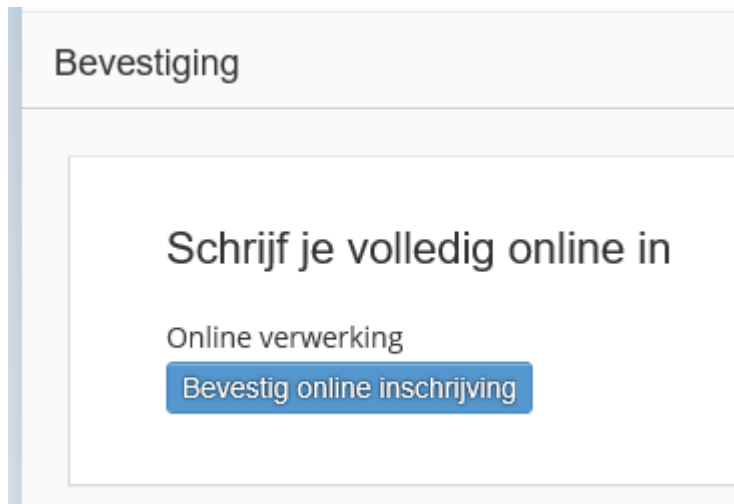
Heb je alle verplichte documenten opgeladen, dan kan je je online inschrijving doorsturen en bevestigen.

Op basis van je studiekeuze, vragen wij je bijkomende gegevens in te vullen. Selecteer het volgende menu om het te vervolledigen.

1: Studiekeuze Kies je opleiding	Volledig >
2: Persoons- en contactgegevens Naam, adres, e-mail, ...	Volledig >
3: Achtergrondkenmerken Sociale gegevens	Volledig >
4: Statuten Werkstudent, functiebeperking, ...	Volledig >
5: Financieel en extra's Rekeningnummer, studietoelage, lokale voordelen	Volledig >
6: Privacy Gebruik van gegevens	Volledig >
7: Documenten Op te laden documenten	Volledig >

**Doorsturen**

Vergeet niet op het laatste scherm de inschrijving definitief te bevestigen.



Wij sturen dan zo spoedig mogelijk je studentenkaart op.

Deadline inschrijven aan KU Leuven:

1<sup>e</sup> semester: woensdag 13 oktober 2021

2<sup>e</sup> semester: woensdag 2 maart 2022

Deadline indienen ISP (Individueel Studieprogramma) en IER (Individueel Examen Rooster):

Gelieve het ISP reeds volledig in orde te brengen voor het hele academiejaar. Je voegt dus reeds alle vakken toe die je dit academiejaar aan KU Leuven zal afleggen. Indien je in het tweede semester wijzigingen wenst aan te brengen, dan kan dit tussen 11 februari en 2 maart.

1<sup>e</sup> semester: woensdag 13 oktober 2021

2<sup>e</sup> semester: woensdag 2 maart 2022

Alle informatie hierover kan je terugvinden op

[http://soc.kuleuven.be/fsw/studentenportaal/praktische\\_info/isp](http://soc.kuleuven.be/fsw/studentenportaal/praktische_info/isp)

Deadline inschrijven voor deelname aan de derde examenperiode:

Donderdag 14 juli 2022 via het studievoortgangsdossier in KU Loket -> voor alle KU Leuven vakken waarvoor je moet herkansen, niet enkel voor vakken met een examen